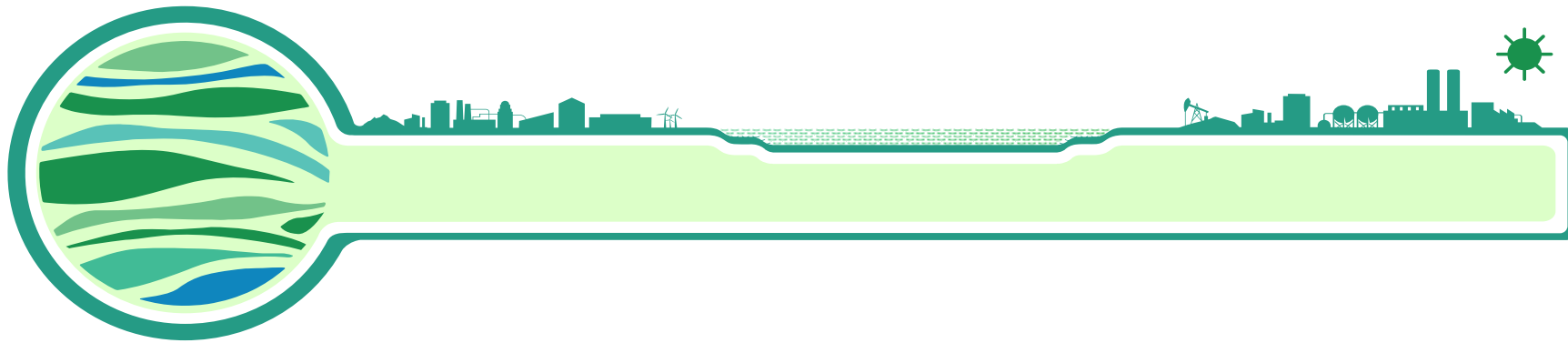




## Итоги 2016 года Задачи на 2017 год

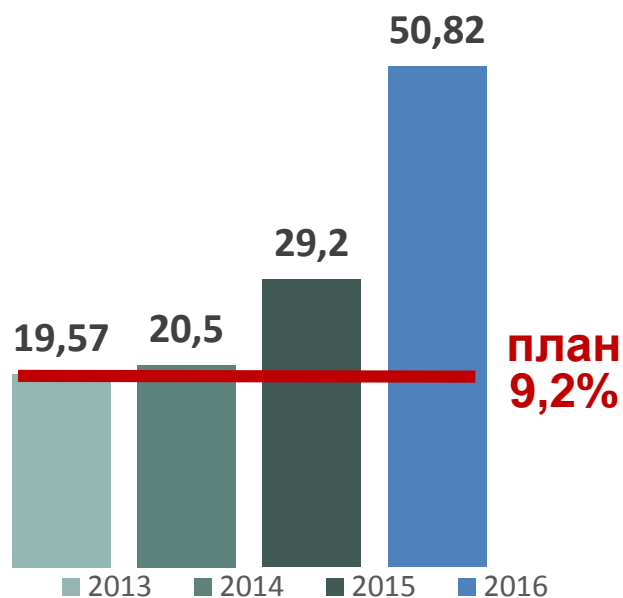




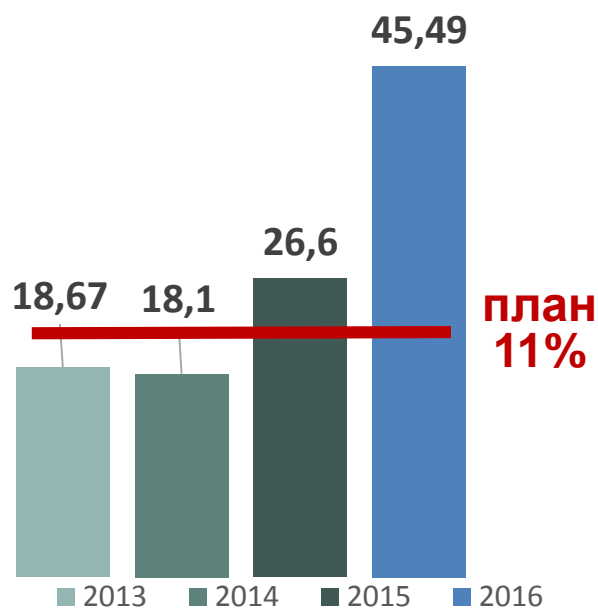


## Выполнение показателей Госпрограммы

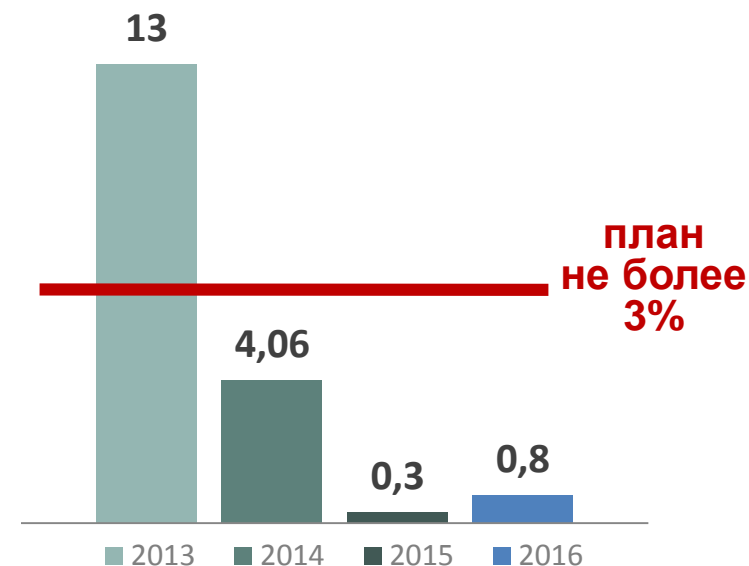
Доля водопользователей, снизивших сбросы загрязняющих веществ



Доля хоз. субъектов, снизивших выбросы загрязняющих веществ



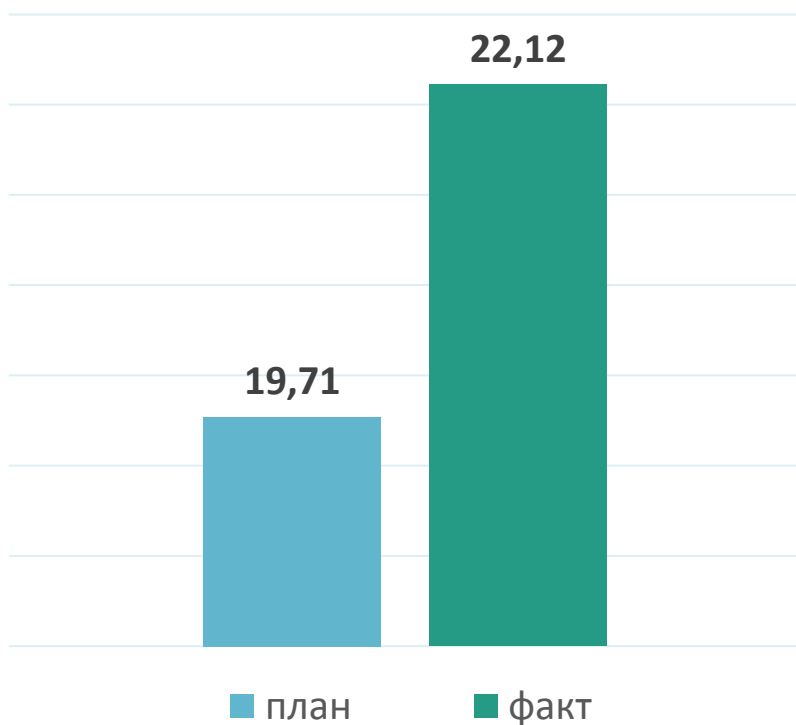
Доля предприятий, не имеющих разрешений, из числа проверенных





## Экономическая эффективность


Поступление платы за негативное воздействие на окружающую среду (млрд. руб.)



**Выполнение плана по ПНВОС на 112%**

Доходы бюджетов бюджетной системы Российской Федерации, млн. руб.

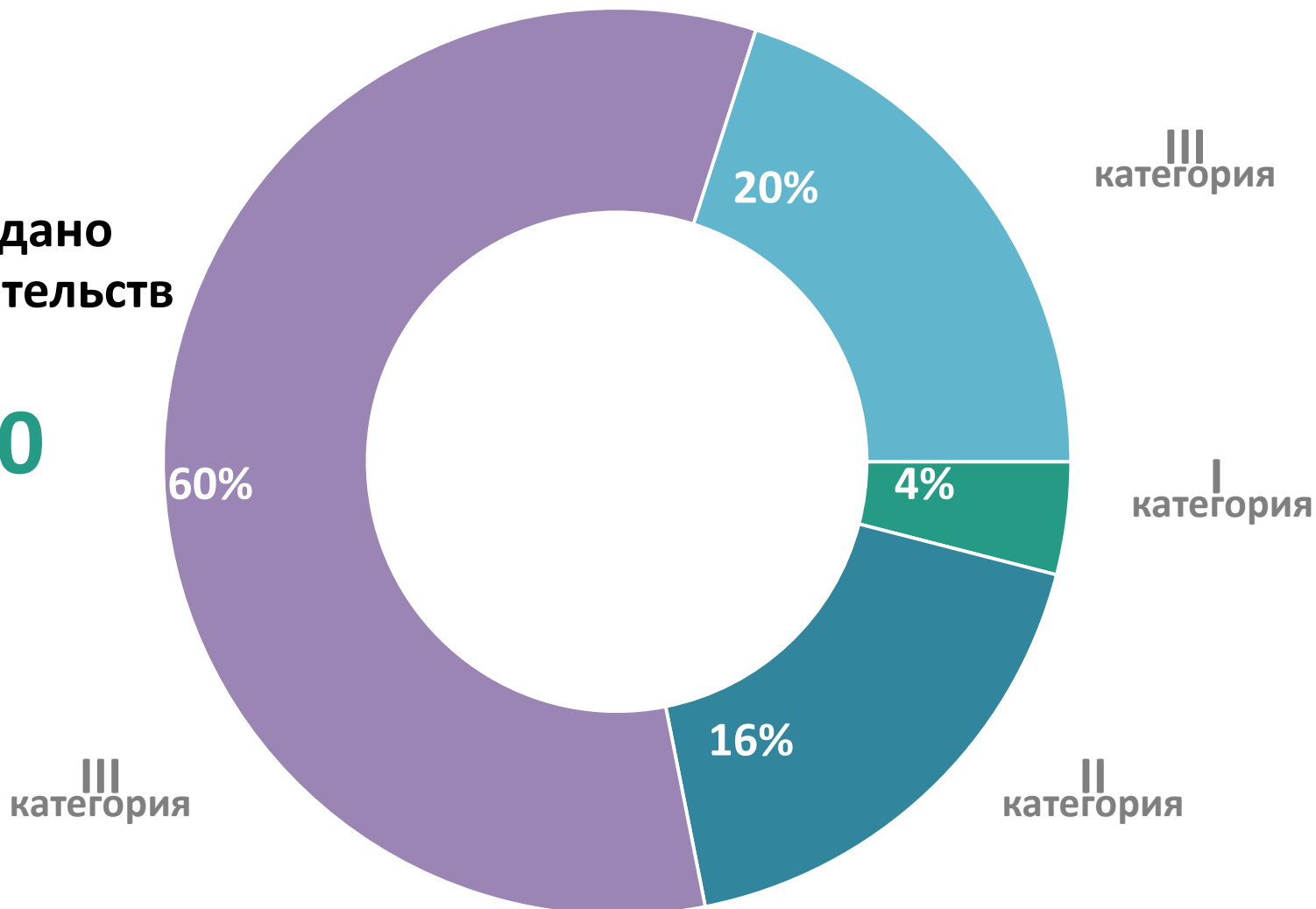
Наименование налогов и иных обязательных платежей	Фактическое исполнение за 2014 год	Фактическое исполнение за 2015 год	Фактическое исполнение за 2016 год	Прогноз поступлений доходов в 2016 году утвержденный Минфином России
<b>Итого доходов</b>	<b>30 335,70</b>	<b>30 648,65</b>	<b>25 240,17</b>	<b>21 694,88</b>
Государственная пошлина	458,77	750,78	801,55	620,51
Плата за негативное воздействие на окружающую среду	27 571,16	26 774,08	<b>22 122,28</b>	<b>20 277,20</b>
Государственная экспертиза	230,92	325,91	326,61	292,53
Штрафы и возмещение ущерба	1 797,30	2 429,10	<b>1 641,46</b>	<b>203,20</b>
Иные доходы	277,55	368,78	365,11	301,44




## Учёт объектов негативного воздействия

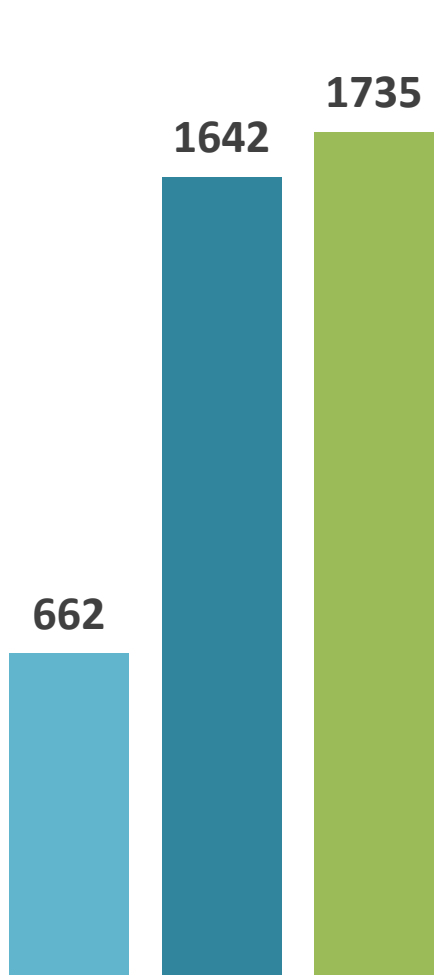
Выдано  
свидетельств

146 940






### Оказание государственных услуг



+6%



## 8 из 23

государственных услуг  
оказываются  
в электронном виде



## 25 000\*

комплектов  
документации

### В Т.Ч. ВЫДАНО

### Проведено государственных экологических экспертиз федерального уровня



## 11 000\*

разрешений  
на выбросы



## 2 200\*

разрешений  
на сбросы



## 12 000\*

лимитов  
на размещение  
отходов

■ 2014 ■ 2015 ■ 2016

\* Предварительные данные



## Система обращения с отходами

### Лицензирование деятельности

по сбору, транспортированию, обработке, утилизации, обезвреживанию, размещению отходов I-IV классов опасности



**9 662**

выдано



**2 724**

переоформлено

### Государственный кадастр отходов



ГРОРО **4 105**

в т.ч.

2016 год **683**

ФККО **4 127**

в т.ч.

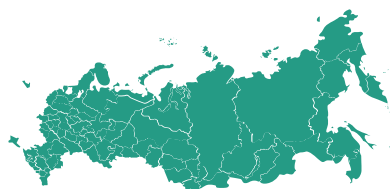
2016 год **2 474**

### Территориальные схемы обращения с отходами



**85**

согласовано



### Отбор региональных операторов

Выбран Камчатский край

**1**

Объявлены конкурсы Краснодарский край Республика Адыгея

**1**

Готовятся к проведению конкурса

**75**

Не приступили к отбору

**8**


### Единая государственная информационная система учёта отходов от использования товаров

(ЕГИС УОИТ)

Поступило отчетов о выполнении нормативов утилизации отходов от использования товаров



**2 098**



## Статистика надзора



## Надзорные мероприятия

Внепланово

42%



снижение  
плановых  
проверок  
-30%

8%

По плану

23%

По адм. делам  
из других органов

14%

В ходе рейдов

■ проверено  
(из 80 тыс.)  
поднадзорных объектов

14 398

■ проведено около  
проверок

40 тыс.


■ выявлено и пресечено  
нарушений

21 560

■ штрафы

1 млрд. 314 млн. руб.





## В области охраны атмосферного воздуха



выдано разрешений



привлечено  
к ответственности

2 186

хоз.  
субъектов



штрафов  
наложено

< 208 млн. руб.



11 000\*  
выбросы



## В области использования и охраны водных объектов



привлечено  
к ответственности

< 4 000

хоз.  
субъектов




штрафов  
наложено

< 353 млрд. руб.




2 200\*  
сбросы





## Пресечение нарушений



выявлено  
нарушений

**3 027**



штрафов  
наложено

**261** млн. руб.



ущерба  
предъявлено

**189** млн. руб.



досрочное  
прекращение  
лицензий

**224**

Доля устраненных нарушений  
из числа выявленных

Доля взысканных штрафов за нарушения  
условий пользования недрами

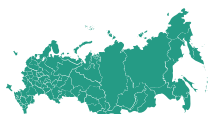


Заключены соглашения о взаимодействии между Минприроды России, Росприроднадзором, предприятиями и высшими исполнительными органами государственной власти субъектов Российской Федерации



Соглашений

– 55



Субъектов РФ

– 35



Мероприятий

– < 220



Объем финансирования

– < 130  
млрд. руб.



выбросы

< 74 000  
ТОНН В ГОД



сбросы

< 29 млн  
куб.м В ГОД



водопотребление

< 75 млн  
куб.м В ГОД





## Эколого-экономический баланс

Сокращение выбросов

Сокращение сбросов

Уменьшение отходов

## Направления деятельности КНД

Вода

Воздух

Отходы

Геологический  
надзор

Земельный  
надзор

ООПТ

## Основные механизмы регулирования

Нормативно-правовое  
регулирование

Перечень обязательных  
требований

Автоматизация  
КНД

Кадровая  
политика

Финансовый  
аудит

## Векторы развития

Разрешительная  
деятельность

Надзорная  
деятельность

Финансовая  
эффективность

## Система реализации

Государственная программа  
по охране окружающей среды

Ведомственный паспорт  
реформы КНД

Критерии  
эффективности

План  
информатизации